

# 1300M4

## 2 Essieux

# MOUTONNIERES COCHONNIERES

*Un étage pour une optimisation de la remorque à son max!*  
Surtout adaptée pour les agneaux, la remorque possède un étage à mi-hauteur. Le chargement sur deux niveaux permet d'optimiser la place dans la remorque. Le châssis et les ridelles sont entièrement galvanisés. Une bâche plate est incluse. Plaque « Transport d'animaux vivants » comprise. Pour éviter de porter les animaux sur l'étage supérieur, choisissez le pont sous étage (cf. description page suivante). Roue jockey escamotable ø60.



Plancher, étage et pont en bois ép. 12 mm antidérapant



Ridelles en tôle galvanisée à chaud


✓ Bâche plate

✓ Plaque « Transport animaux vivants »

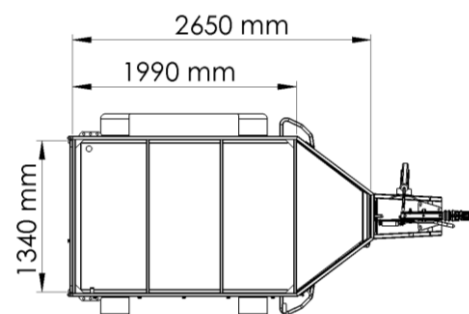
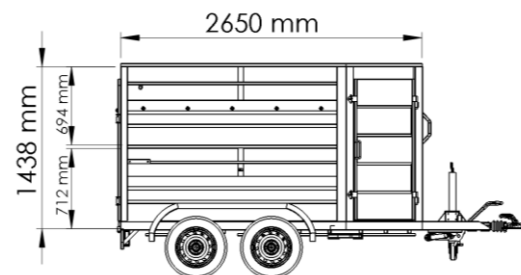
✓ Pont en tôle alu à damier (option)

✓ Ouverture entre les 2 niveaux

✓ Pont porte arrière



Caractéristiques techniques	1300M4
Dimension extérieure	3,63 x 1,82 x 1,90 m
Dimension intérieure	2,65 x 1,32 x (2x 0,70 m)
Hauteur sol-châssis	0,43 m
Poids à vide	400 kg
Essieux	2 x 750 kg freinés
Roues	155/70 x 13
<b>P.T.A.C</b>	<b>750,900 à 1300 kg</b>



Présentation des options page suivante



**MAGNUM**  
remorques

1300M4

2 Essieux

Les options

## OPTIONS

Plancher et/ou étage en tôle alu à damier

Pont en tôle alu à damier

Pont sous étage alu avec claie arrière et barrières de pont alu toute hauteur

Roue de secours

Support roue de secours côté




✓ Pont en tôle alu à damier



✓ Roue de secours avec support

✓ Barrières de pont de chaque côté du pont



✓ Pont sous étage alu déplié

✓ Claie arrière



✓ Pont sous étage alu replié

✓ Plancher en alu à damier (option séparée)

✓ Pont sous étage avec claie arrière et barrières de pont alu



**MAGNUM**  
remorques